

RAPORT ANUAL
CONFORM REGULAMENTULUI C.N.V.M. NR.1/2006
PENTRU EXERCITIUL FINANCIAR 2010
Data raportului 31.12.2010

S.C.CENTROFARM S.A.

Sediul social: Soseaua Pipera nr. 42, etaj 9, birourile 10-16, Sector 2, Bucuresti

Numar de telefon/fax: 021/315.36.20, 021/311.12.84

Codul fiscal: RO1559532

Numarul si data inregistrarii la Oficiul Registrului Comertului:
J40/3350/1991,

Piata reglementata pe care se tranzactioneaza valori mobiliare emise:

Bursa de valori Bucuresti- Piata RASDAQ.

Capitalul social subscris si varsat: 18.857.766,95 lei

Clasa, tipul, numarul si principalele caracteristici ale valorilor mobiliare emise de societatea comerciala: numarul total de actiuni este de 9.022.855 la valoarea nominala de 2.09 lei/actiune, cu drept de vot, drept de plata a dividendelor si toate celelalte drepturi prevazute de legislatia in vigoare.

1. ANALIZA ACTIVITATII SOCIETATII

1.1 a) Activitatea principala desfasurata de S.C. CENTROFARM SA este comertul cu amanuntul al produselor farmaceutice si cosmetice prin farmaciile proprii.

b) Precizarea datei de infiintare a societatii comerciale;

Societatea a fost infiintata in anul 1991.

c) Descrierea oricarei fuziuni sau reorganizari semnificative a societatii comerciale, ale filialelor sale sau ale societatilor controlate, în timpul exercitiului financiar – nu este cazul

d) Descrierea achizitiilor si/sau înstrainarilor de active;

In exercitiul financiar 2010 au avut loc intrari de imobilizari corporale si necorporale in valoare de cca 5 milioane lei si iesiri de active corporale in suma de aproximativ 2.4 milioane lei.

In anul 2010 societatea a participat la majorarea capitalului social al societatii PLAFAR RETAIL SRL, dobandind participatii (parti sociale) in cadrul acestei societati in valoare nominala de 1.685.480 lei.

e) Descrierea principalelor rezultate ale evaluarii activitatii societatii:

1.1.1. Elemente de evaluare generala

a) profit	267.493 lei
b) cifra de afaceri	160.371.010 lei
c) export	nu este cazul
d) costuri	164.398.703 lei
e) procentul din piata detinut - nu detinem suficiente informatii pentru a fi determinat	
f) lichiditate (active circulante)	74.417.176 lei

1.1.2. Evaluarea nivelului tehnic al societatii CENTROFARM SA

Descrierea principalelor produse realizate si/sau servicii prestate cu precizarea:

a) principalelor piete de desfacere pentru fiecare produs sau serviciu si metodele de distributie: comercializarea produselor se realizeaza prin farmaciile proprii aflate in Bucuresti si judetele: Alba, Arad, Arges, Bacau, Baia Mare, Brasov, Buzau, Constanta, Galati, Iasi, Ilfov, Mures, Prahova, Sibiu, Suceava, Tulcea si Vaslui.

Societatea asigura livrarea de medicamente cu si fara contributie personala pacientilor asigurati ai caselor de sanatate din judetele respective, cat si celor apartinand de CASAOPSNAJ si Transporturilor.

b) ponderii fiecărei categorii de produse sau servicii în veniturile si în totalul cifrei de afaceri ale societatii comerciale pentru ultimii trei ani;

Categoricia de venit conform bilant	Ponderea in veniturile totale			
	2007	2008	2009	2010
Venituri din vanzare de marfuri	79,85%	68.10%	90.43%	94.61%

Categoricia de venit conform bilant	Ponderea in cifra de afaceri			
	2007	2008	2009	2010
Venituri din vanzare de marfuri	95,75%	97,00%	97,66%	97,17%

c) produselor noi avute în vedere pentru care se va afecta un volum substantial de active în viitorul exercitiu financiar precum si stadiul de dezvoltare al acestor produse: in perioada urmatoare societatea nu pune accentul pe introducerea de noi produse, ci pe continuarea consolidarii pozitiei in piata.

1.1.3. Evaluarea activitatii de aprovizionare tehnico-materiala a societatii CENTROFARM SA

Precizarea de informatii cu privire la siguranta surselor de aprovizionare si la preturile materiilor prime si la dimensiunile stocurilor de materii prime si materiale.

Avand in vedere existenta unei largi categorii de furnizori si producatori de produse farmaceutice si cosmetice din tara si din import, putem mentiona un top al principalilor furnizori de produse:

- MEDIPLUS EXIM SRL – Divizia MEDIPLUS
- EUROPHARM HOLDING SA
- A.D.M FARM SRL
- FARMEXIM SA

1.1.4. Evaluarea activitatii de vanzare

a) Descrierea evolutiei vânzării secvențial pe piața internă și/sau externă și a perspectivelor vânzării pe termen mediu și lung: creșterea cifrei de afaceri cu aproape 10% în condițiile crizei economice reprezintă efectul eforturilor susținute de întreg personalul societății. Societatea noastră face în continuare eforturi pentru îmbunătățirea și modernizarea spațiilor farmaciilor, perfecționarea și optimizarea activității de aprovizionare pentru a face față concurenței deloc de neglijat din acest domeniu.

b) Descrierea situației concurențiale în domeniul de activitate al societății comerciale, a ponderii pe piața a produselor sau serviciilor societății comerciale și a principalilor competitori: societatea împarte piața cu aceiași concurenți ca și în anii anteriori, dintre care, lanțurile de farmacii ale unor societăți ca: SENSIBLU SRL, HELP NET FARMA S.A., REMEDIO FARMACII S.A., CITY PHARMA SA, CATENA COM SRL, S.I.E.P.C.O.F.A.R. S.A

c) Descrierea oricărei dependente semnificative a societății comerciale față de un singur client sau față de un grup de clienți a cărui pierdere ar avea un impact negativ asupra veniturilor societății: nu există dependență semnificativă a societății comerciale față de un singur client sau grup de clienți a cărui pierdere ar avea un impact negativ asupra veniturilor societății, dar este de menționat, totuși, ponderea relativ ridicată a vânzării de produse farmaceutice pentru care decontarea se face prin Casele de Asigurări de Sănătate.

1.1.5. Evaluarea aspectelor legate de angajații/personalul societății comerciale

a) Precizarea numărului și a nivelului de pregătire a angajaților societății comerciale precum și a gradului de sindicalizare a forței de muncă;

Nr. mediu de salariați - 432 persoane din care :

13 persoane - conducere

36 persoane - personal operativ

320 persoane - specialiști

63 persoane - personal administrativ

Sindicat- nu este cazul

b) Descrierea raporturilor dintre manager si angajati precum si a oricaror elemente conflictuale ce caracterizeaza aceste raporturi – **nu s-au înregistrat conflicte de munca**

1.1.6. Evaluarea aspectelor legate de impactul activitatii de baza a emitentului asupra mediului înconjurator – nu este cazul

Descrierea sintetica a impactului activitatilor de baza ale emitentului asupra mediului înconjurator precum si a oricaror litigii existente sau preconizate cu privire la încălcarea legislatiei privind protectia mediului înconjurator – **nu este cazul**

1.1.7. Evaluarea activitatii de cercetare si dezvoltare

Precizarea cheltuielilor în exercitiul financiar precum si a celor ce se anticipeaza în exercitiul financiar urmator pentru activitatea de cercetare dezvoltare – **nu este cazul**

1.1.8. Evaluarea activitatii societatii comerciale privind managementul riscului

Descrierea expunerii societatii comerciale fata de riscul de pret, de credit, de lichiditate si de cash flow.

Descrierea politicilor si a obiectivelor societatii comerciale privind managementul riscului: societatea nu s-a aflat in situatia de blocaj financiar, insa s-au înregistrat unele intarzieri la platile catre buget si catre prestatorii de servicii, datorita decalajului de incasari rezultat din intarzierile la plata ale Caselor de Asigurari de Sanatate. Cu toate acestea consideram ca nu exista tendinte, elemente, evenimente sau factori de incertitudine ce ar putea afecta lichiditatile societatii comerciale. In sprijinul acestei concluzii vine si faptul ca punctele de lucru ale societatii sunt preponderent in spatii comerciale amplasate in zone comerciale cu vad, preconizandu-se vanzari in continua ascensiune.

In 2010 recuperarea creantelor a întâmpinat dificultati prin propagarea efectului de prelungirea intempestiva a termenelor de plata scadente ca urmare a politicii

imprevizibile de plată a Caselor de Asigurări de Sănătate în 2009. Astfel, creanțele comerciale au înregistrat o creștere de cca 41%, cu cca 12,6 milioane lei. Viteza de rotație a debitorilor-clienți a crescut de la 47,45 zile la 91,40 zile, indicatorii de lichiditate având următoarele valori: lichiditatea curentă 1,03, iar lichiditatea imediată 0,74.

1.1.9. Elemente de perspectivă privind activitatea societății comerciale

a) Prezentarea și analizarea tendințelor, elementelor, evenimentelor sau factorilor de incertitudine ce afectează sau ar putea afecta lichiditatea societății comerciale comparativ cu aceeași perioadă a anului anterior : comparativ cu anii anteriori veniturile societății sunt în continuă creștere.

În anul 2011 va continua procesul de consolidare a afacerii, cu obiectivul de a obține profit, din creșterea cifrei de afaceri cu focusare pe indicatorii de calitate a actului de comerț, concomitent cu menținerea în cote optime a cheltuielilor. Vom urmări de asemenea relocarea unor farmacii și eventual deschiderea unor farmacii noi în funcție de oportunitățile din piață. Se va pune accent în continuare pe promovarea imaginii societății și a serviciilor orientate către nevoile clientului.

Cu toate acestea, termenul și modul de decontare a rețetelor de către Casele de Sănătate reprezintă un element de incertitudine care ar putea afecta lichiditatea societății, inadvertențele în evidența asiguraților creează multe greutăți și întârzieri în decontarea rețetelor.

b) Prezentarea și analizarea efectelor cheltuielilor de capital, curente sau anticipate asupra situației financiare a societății comerciale comparativ cu aceeași perioadă a anului trecut. Nu se preconizează apariția unor cheltuieli de capital cu impact major asupra situației financiare.

c) Prezentarea și analizarea evenimentelor, tranzacțiilor schimbărilor economice care afectează semnificativ veniturile din activitatea de bază. Realitatea economică, din care rezultă scăderea drastică a puterii de cumpărare a populației este cel mai important element care ar putea afecta semnificativ veniturile din activitatea de bază.

2. ACTIVELE CORPORALE ALE SOCIETATII COMERCIALE

2.1. Precizarea amplasarii si a caracteristicilor principalelor capacitati de productie în proprietatea societatii comerciale: activele societatii sunt compuse în principal din trei imobile, dintre care doua comerciale care sunt amplasate în zone cu vad comercial puternic. În evidenta societatii mai sunt evidentiata amenajarile spatiilor inchiriate, amenajari impuse de standardul la care trebuie sa ajunga o unitate de profil farmaceutic.

2.2. Descrierea si analizarea gradului de uzura al proprietatilor societatii comerciale: gradul de uzura al proprietatilor societatii este redus, doua dintre acestea fiind achizitionate relativ recent.

2.3 Precizarea potentialelor probleme legate de dreptul de proprietate asupra activelor corporale ale societatii comerciale: la finalul anului 2010 nu mai exista litigii privind activele corporale ale societatii.

3. PIATA VALORILOR MOBILIARE EMISE DE SOCIETATEA COMERCIALA

3.1. Precizarea pietelor din România si din alte tari pe care se negociaza valorile mobiliare emise de societatea comerciala: actiunile emise de S.C. CENTROFARM S.A se negociaza la Bursa de Valori Bucuresti, sectiunea RASDAQ.

3.2. Descrierea politicii societatii comerciale cu privire la dividende. Precizarea dividendelor cuvenite/platite/acumulate în ultimii 3 ani si, daca este cazul, a motivelor pentru eventuala micșorare a dividendelor pe parcursul ultimilor 3 ani – nu este cazul.

3.3. Descrierea oricaror activitati ale societatii comerciale de achizitionare a propriilor actiuni: societatea nu si-a achizitionat actiuni proprii în 2010.

3.4. În cazul în care societatea comerciala are filiale, precizarea numarului si a valorii nominale a actiunilor emise de societatea mama detinute de filiale – nu este cazul.

3.5 În cazul în care societatea comerciala a emis obligatiuni si/sau alte titluri de creanta, prezentarea modului în care societatea comerciala își achita obligatiile fata de detinatorii de astfel de valori mobiliare – nu este cazul.

4. CONDUCEREA SOCIETATII COMERCIALE

4.1. Prezentarea listei administratorilor societatii comerciale si a urmatoarelor informatii pentru fiecare administrator:

a) CV (nume, prenume, vârstă, calificare, experienta profesionala, functia si vechimea în functie): structura Consiliului de Administratie este urmatoarea:

1. Bonte Alain Louis Michele Emile - presedinte - desemnat prin Decizia Nr. 1/09.07.2009 a Consiliului de Administratie al S.C. CENTROFARM S.A

2. Radulescu Catia Niculina

3. Diaconescu Adriana

4. Comanescu Marian-Lucian

5. Calin Georgel

b) orice acord, înțelegere sau legatura de familie între administratorul respectiv si o alta persoana datorita careia persoana respectiva a fost numita administrator: nu este cazul.

c) participarea administratorilor la capitalul societatii: la data de referinta a ultimei adunari generale a actionarilor (11.03.2011) situatia era urmatoarea:

- Radulescu Catia Niculina: 359.408 actiuni (3.9833% din total actiuni)

- Bonte Alain Louis Michele Emile: 156.076 actiuni(1.7297% din total act).

d) lista persoanelor afiliate societatii comerciale: SC PLAFAR RETAIL SRL.

4.2. Prezentarea listei membrilor conducerii executive a societatii comerciale. Pentru fiecare, prezentarea urmatoarelor informatii:

a) termenul pentru care persoana face parte din conducerea executiva; Lista membrilor conducerii executive a societatii comerciale:

1. Director General – Catana Dorin

2. Contabil Sef – Cocoru Victorita Marilena

3. Director Comercial – Jeba Daniela Adina -
4. Director Tehnic – Mateescu Ioana
5. Director coordonare farmacii – Spiridon Manuela
6. Director coordonare farmacii – Manailescu Ioana
7. Director coordonare farmacii – Corbu Mihai Robert
8. Director coordonare farmacii – Piros Ovidiu

Termenul pentru care persoanele fac parte din conducerea executiva – nedeterminata

b) orice acord, înțelegere sau legatura de familie între persoana respectiva si o alta persoana datorita careia persoana respectiva a fost numita ca membru al conducerii executive – nu este cazul

4.3. Pentru toate persoanele prezentate la 4.1. si 4.2. precizarea eventualelor litigii sau procedure administrative în care au fost implicate, în ultimii 5 ani, referitoare la activitatea acestora în cadrul emitentului, precum si acelea care privesc capacitatea respectivei persoane de a-si îndeplini atributiile în cadrul emitentului – nu au existat.

5. SITUATIA FINANCIARA CONTABILA

Prezentarea unei analize a situatiei economico-financiare actuale comparativ cu ultimii 3 ani, cu referire cel putin la:

a) elemente de bilant: active care reprezinta cel putin 10% din total active; numerar si alte disponibilitati lichide; profituri reinvestite; total active curente; total pasive curente;

LEI

Denumire post bilant	Sold la 31.12.2008	Sold la 31.12.2009	Sold la 31.12.2010
A. Active imobilizate	31.837.046	23.095.058	22.831.730
I. Imobilizari necorporale	4.905.119	4.807.557	4.574.973
II. Imobilizari corporale	26.393.731	17.154.829	14.062.928
III. Imobilizari financiare	538.196	1.132.672	4.193.829
B. Active circulante	40.546.480	64.288.843	74.417.176
I. Stocuri	21.635.630	24.259.352	22.009.109
II. Creante	13.242.072	36.625.753	49.320.437

III. Investitii pe termen scurt	947.360	1.106.724	609.548
IV. Casa si conturi curente	4.721.398	2.297.014	2.478.082
C. Active circulante nete, respectiv datorii curente nete	-1.016.031	-3.230.430	3.295.894
D. Total active minus datorii curente	30.821.015	19.864.628	26.127.624
E. Capital si rezerve	43.539.400	43.539.400	50.230.653
I. Capital	13.711.706	13.711.706	18.857.767
- subscris			
- prime de capital			
II. Rezerve	29.827.694	29.827.694	31.372.886
III. Rezultat reportat			
- sold debitor	2.584.244	12.549.474	25.391.194
IV. Rezultatul exercitiului financiar			
- sold debitor	10.134.141	12.524.229	
- sold creditor			267.493
V. Repartizarea profitului			
F. Capitaluri proprii – total	30.821.015	18.465.697	25.106.952

Dinamica activelor, datoriilor si capitalurilor proprii, la sfarsitul anului 2010 fata de inceputul anului si de anul 2008, este prezentata in tabelul urmator:

LEI

Denumire post bilant	Sold la 31.12.2008	Sold la 31.12.2009	Dinamica	Sold la 31.12.2010	Dinamica
A. Active imobilizate	31.837.046	23.095.028	-27.46%	22.831.730	-1.14%
B. Active circulante	40.546.460	64.288.843	+58.56%	74.417.176	+15.75%
C. Active circulante nete, respectiv datorii curente nete	-1.016.031	-3.230.430	-217.95%	3.295.894	+202.65%

D. Total active minus datorii curente	30.821.015	19.864.628	-35.55%	26.127.624	+31.53%
E. Capital si rezerve	43.539.400	43.539.400	0%	50.230.653	+15.37%
F. Capitaluri proprii – total	30.821.015	18.465.697	40.09%	25.106.952	+35.97%

Mentionam ca datoriile sunt de natura curenta atat la bugetul statului cat si alte bugete si la terti.

b) contul de profit si pierderi: vânzari nete; venituri brute; elemente de costuri si cheltuieli cu o pondere de cel puțin 20% în vânzarile nete sau în veniturile brute; provizioanele de risc si pentru diverse cheltuieli; referire la orice vânzare sau oprire a unui segment de activitate efectuata în ultimul an sau care urmeaza a se efectua în urmatorul an; dividendele declarate si platite;

LEI

Nr. Crt.	Indicatori	La 31.12.2008	La 31.12.2009	Dinamica	La 31.12.2010	Dinamica
1	Venituri din exploatare	138.315.050	157.064.997	13.56%	163.299.710	+3.97%
	din care:					
	vanzari marfuri	102.987.859	142.426.588	+38.29%	155.836.621	+9.42%
	activitati diverse	3.182.404	3.404.776	+6.99%	4.534.389	+33.18%
2	Cheltuieli pentru exploatare	157.982.086	170.068.548	+7.65%	164.132.349	-3.49%
3	Rezultatul din exploatare	-19.667.036	-13.003.551	+33.88%	-832.639	+93.60%
4	Venituri financiare	12.918.815	436.201	-96.62%	1.398.736	220.66%
5	Cheltuieli financiare	3.385.920	-71.788	-102.12%	266.354	+471.03%
6	Rezultatul financiar	9.532.895	507.989	-94.67%	1.132.382	+122.91%

7	Venituri exceptionale	0	0	0	0	0
8	Cheltuieli exceptionale	0	0	0	0	0
9	Rezultate exceptionale	0	0	0	0	0
10	Venituri totale	151.233.865	157.501.198	+4.14%	164.698.446	+4.57%
11	Cheltuieli totale	161.368.006	169.996.760	+5.35%	164.398.703	-3.29%
12	Rezultatul brut al exercitiului	-10.134.141	-12.524.229	-23.58%	+267.493	+102.14%


Referitor la politica de marketing, nu s-au inregistrat fenomene in vanzari care sa duca la oprirea unui segment de activitate.

c) cash flow: toate schimbarile intervenite în nivelul numerarului în cadrul activitatii de baza, investitiilor si activitatii financiare, nivelul numerarului la începutul si la sfârșitul perioadei : trezoreria la finalul perioadei pe ultimii trei ani a prezentat urmatoarea evolutie: 4.721.398 lei in 2008, 2.297.014 lei in 2009, 2.478.082 lei la 2010.

SC Centrofarm SA are ca filiala SC Plafar Retail SRL.

DIRECTOR GENERAL,

Dorin Catana



CONTABIL SEF,

Marilena Cocoru



ROMANIA

MINISTERUL JUSTITIEI

AUDIENTA DE PRIMĂ



OFICIUL NAȚIONAL AL REGISTRULUI COMERTULUI

OFICIUL REGISTRULUI COMERTULUI
DE PE LA ÎNCEPUTUL ANULUI

CERTIFICAT DE ÎNREGISTRARE

FIRMĂ: CENTROPOLIMSA

Sediu social: BUCUREȘTI, Sector 2, Sos. PIPERUL, Nr. 12, Etaj 9, BPOUR 2, Nr. 1016

Activitatea principală: Comerț cu amănuntul al produselor farmaceutice în magazine specializate - 4773

Cod Unic de Înregistrare: 1555552 din data din 09.12.1992

19-10-2000


Număr ordine al Registrului Comerțului: 140/5559/27.05.1991

Pană la:

DIRECTOR

Stefan Căminar Căminar

Seria B Nr. 110018



Activități de contabilitate și revizie contabilă ,
Audit financiar,
Consultanță în domeniul financiar - contabil
Capital social 200 RON,
C.I.F. 17067196, Nr. Reg. Comerțului J40/21593/2004
Aut. CAFR 559 / 2004, Aut. CECCAR 002867 / 2005
Cont RO51 BTRL 0450 1202 D261 68XX
Banca: TRANSILVANIA AG. GARA DE NORD
Sediul social: Str. Fabrica de Gheață nr. 19, bl. 96 et.6, ap.38,
sector 2, București, Tel/Fax: 240 4266;
Birouri: Str. Decebal nr.11, Bl.S14, sc.4, etaj 3, sector 3; București;
Tel: 021 323 3228/021 323 3229; fax: 0318179609
tel. mobil: 0749 010021
e-mail: office@cipl.ro; web site: www.cipl.ro

Nr.1117/28 FEBRUARIE 2011

Către,
Acționarii și Consiliul de Administrație
S.C. CENTROFARM S.A.

RAPORTUL AUDITORULUI INDEPENDENT

1. Noi am auditat Situațiile Financiare ale S.C. CENTROFARM S.A. pentru exercițiul financiar încheiat la data de 31 decembrie 2010, întocmite conform reglementărilor românești armonizate cu Directivele Europene și Standardele Internaționale de Contabilitate, care se referă la:

- Cifra de afaceri	160.371.010 lei
- Profit net/Pierdere	267.493 lei
- Capitaluri proprii	25.106.952 lei

Responsabilitatea pentru întocmirea acestor situații financiare revine conducerii Societății. Responsabilitatea noastră este aceea de a exprima, pe baza auditului, o opinie asupra acestor conturi anuale.


2. Noi am auditat Situațiile Financiare amintite în paragraful 1 în conformitate cu Standardele Internaționale de Audit ("ISA"). Aceste standarde cer ca noi să planificăm și să efectuăm auditul astfel încât să obținem toate informațiile și explicațiile pe care le considerăm necesare pentru a obține o asigurare satisfăcătoare că situațiile financiare nu conțin erori materiale. Un audit include examinarea, pe bază de teste, a documentelor suport ale sumelor prezentate în situațiile financiare. Un audit include, de asemenea, atât evaluarea principiilor contabile folosite și a estimărilor semnificative făcute de conducere, cât și a prezentării generale a situațiilor financiare. Considerăm că auditul efectuat furnizează o bază rezonabilă pentru opinia noastră.
3. În opinia noastră, situațiile financiare menționate în primul paragraf reflectă în mod fidel patrimoniul, situația financiară și performanțele financiare ale societății la 31 decembrie 2010 în conformitate cu normele românești de contabilitate conforme cu directivele europene.

4. În conformitate cu OMFP 3055/2009, pentru aprobarea reglementărilor contabile conforme cu directivele europene am examinat informațiile furnizate în cadrul Raportului Administratorilor societății comerciale CENTROFARM S.A. și a gradului de conformitate a acestuia cu situațiile financiare anuale la data de 31 decembrie 2010. Raportul administratorilor nu face parte din situațiile financiare. Informațiile financiare prezentate în raportul administratorilor sunt în concordanță cu informațiile prezentate în situațiile financiare alăturate.
5. Acest raport a fost întocmit pentru informarea și uzul propriu al Consiliului de Administrație și acționarilor societății comerciale CENTROFARM S.A. și pentru depunerea situațiilor financiare la autoritățile în drept.

București 28 FEBRUARIE 2011,

AUDITOR FINANCIAR
C.I.P.L. EXPERT AUDIT S.R.L.
LENUȚA PETRE

Aut. 866/2001



HOTARAREA nr. 73/21.03.2011

A ADUNARII GENERALE ORDINARE A S.C. CENTROFARM S.A.

cu sediul in Bucuresti, Sos Pipera, nr. 42, et.9, birourile 10-16, sector 2,
inregistrata la Registrul Comertului sub nr.J40/3350/1991, cod unic de inregistrare 1559532, atribut fiscal RO

Legal convocata, Adunarea Generala Ordinara a Actionarilor S.C CENTROFARM S.A s-a intrunit la Bucuresti, Sos Pipera, nr. 42, et.9, birourile 10-16, sector 2, in data de 21. martie 2011, orele 15.00, la prima convocare, cu respectarea tuturor conditiilor prevazute de lege si actul constitutiv pentru tinerea acesteia.

Cei 5 actionari prezenti la adunare, ce detin 8.617.272 drepturi de vot (95,50% din nr. total de drepturi de vot) din care 3 actionari persoane fizice in nume propriu (517.920 drepturi de vot) si 2 actionari persoane juridice prin imputernicit cu procura speciala (8.099.352 drepturi de vot), dupa indeplinirea tuturor formalitatilor prevazute de lege si actul constitutiv pentru tinerea adunarii si dupa dezbaterea problemelor de pe ordinea de zi, au hotarat urmatoarele:

1. Cu 8.101.788 voturi pentru, reprezentand 100% din voturile exprimate, fara voturi impotriva si fara abtineri adunarea generala ordinara, prin vot deschis, aproba situatiile financiare anuale privind exercitiul financiar al anului 2010.

In temeiul art.126 din Legea 31/1990 republicata si modificata, administratorii-actionari Bonté Alain-Louis Michel Emile si Radulescu Catia Niculina nu au votat, nefiind luati in considerare la cvorumul de vot.

2. Cu 8.617.272 voturi pentru reprezentand 100% din voturi exprimate, fara voturi impotriva si fara abtineri, adunarea generala ordinara, prin vot deschis, aproba repartizarea profitului net realizat de societate in anul 2010, in suma de 267.493 lei, pentru acoperirea pierderii din anii precedenti si pentru eventualele rezerve legale.

3. Cu 8.101.788 voturi pentru, reprezentand 100% din voturile exprimate, fara voturi impotriva si fara abtineri adunarea generala ordinara, prin vot deschis, aproba situatiile financiare anuale consolidate privind exercitiul financiar al anului 2010.

In temeiul art.126 din Legea 31/1990 republicata si modificata, administratorii-actionari Bonté Alain Louis Michel Emile si Radulescu Catia Niculina nu au votat, nefiind luati in considerare la cvorumul de vot.

4. Cu 8.101.788 voturi pentru, reprezentand 100% din voturi exprimate, fara voturi impotriva si fara abtineri, adunarea generala ordinara, prin vot deschis, aproba descarcarea gestiunii administratorilor pentru exercitiul financiar 2010.

In temeiul art.126 din Legea 31/1990 republicata si modificata, administratorii-actionari Bonté Alain Louis Michel Emile si Radulescu Catia Niculina nu au votat, nefiind luati in considerare la cvorumul de vot.

5. Cu un numar de 8.617.272 voturi pentru, reprezentand 100% din voturi exprimate, fara voturi impotriva si fara abtineri, adunarea generala ordinara, prin vot deschis, aproba bugetul de venituri si cheltuieli pe anul 2011 si programul de activitate pe anul 2011.

6. Cu un numar de 8.617.272 voturi pentru, reprezentand 100% din voturi exprimate, fara voturi impotriva si fara abtineri, adunarea generala ordinara, prin vot deschis, aproba mentinerea remuneratiei actuale a auditorului financiar.

7. Cu un numar de 8.101.788 voturi pentru, reprezentand 100% din voturi exprimate, fara voturi impotriva si fara abtineri, adunarea generala ordinara, prin vot deschis, aproba mentinerea remuneratiei nete actuale a administratorilor. Se ia act ca administratorul Alain Bonté a declarat ca renunta la remuneratia de administrator si Presedinte CA pentru exercitiul financiar in curs.

In temeiul art.126 din Legea 31/1990 republicata si modificata, administratorii-actionari Bonté Alain Louis Michel Emile si Radulescu Catia Niculina nu au votat, nefiind luati in considerare la cvorumul de vot.


8. Cu un numar de 8.617.272 voturi pentru, reprezentand 100% din voturi exprimate, fara voturi impotriva si fara abtineri, adunarea generala ordinara, prin vot deschis, aproba mentinerea remuneratiei actuale a auditorului intern.

9. Cu un numar de 8.617.272 voturi pentru, reprezentand 100% din voturi exprimate, fara voturi impotriva si fara abtineri, adunarea generala ordinara, prin vot deschis, aproba mentinerea remuneratiei actuale a directorului general.

10. Cu un numar de 8.617.272 voturi pentru, reprezentand 100% din voturi exprimate, fara voturi impotriva si fara abtineri, adunarea generala ordinara, prin vot deschis, aproba data de 07 aprilie 2011 ca data de inregistrare, conform art. 238 alin. 1 din Legea nr. 297/2004

Redactata astazi, 21.03.2011, la sediul societatii, in 5 exemplare originale.

PRESEDINTE
BONTÉ ALAIN LOUIS MICHEL EMILE



SECRETAR
Tudor/Maria Luiza

A handwritten signature of the Secretary, Tudor/Maria Luiza.

RAPORT ANUAL AL CONSILIULUI DE ADMINISTRATIE

cu privire la rezultatele economico-financiare

realizate la 31.12.2010

S.C. "CENTROFARM" S.A. este înmatriculată la Camera de Comerț și Industrie București - Registrul Comerțului sub nr. J40/3350/1991 și la D.G.F.P. sub nr. 3208/03.07.1991, CUI RO 1559532.

Activitatea principală este comerțul cu amănuntul de produse farmaceutice și parafarmaceutice.

Conducerea și administrarea societății a fost asigurată de către Consiliul de Administrație compus din:

- Ec. Bonte Alain Louis Michel Emile - Președinte
- Jurist Radulescu Catia Niculina-Administrator cu puteri delegate
- Ec. Diaconescu Adriana
- Ec. Calin Georgel;
- Jurist Comanescu Marian Lucian ;

Conducerea executivă a fost asigurată de Dorin Catana –director general în limita puterilor acordate de Consiliul de Administrație, normele statutare și legale.

Anul 2010 s-a încheiat cu o cifră de afaceri și cu un rezultat financiar situat cu mult sub bugetul aprobat de Adunarea Generală a Acționarilor, decalajul se datorează pe de o parte, subaprecierii efectelor crizei și a semnalelor eronate date de autoritățile statului privind evoluția indicatorilor macroeconomici iar pe de altă parte modificarea esențială a modului de decontare și plată a medicamentelor gratuite și compensate, modificări care au avut loc fără o prelabilă pregătire a prescriptorilor, a populației și a jucătorilor din piața farmă. Aceste împrejurări au produs sincope în desfășurarea activității, așa cum fusese ea previzionată. La factorii obiectivi menționați se adaugă și lipsa de performanță a unora din farmaciile mature care nu au obținut rezultatele previzionate în buget precum și lipsa de performanță a unui număr important de centre comerciale în care sunt locați farmaciile și care nu au demonstrat suficiente resurse financiare și manageriale pentru a optimiza traficul de clienți pe fondul scăderii puterii de cumpărare a populației ca efect al crizei economice.

Pe parcursul anului 2010 s-au realizat urmatoarele:

- a crescut cifra de afaceri cu 9,97 %; in anul 2010 s-au deschis doua noi farmacii;
- anul 2010 a fost un an de consolidare in contextul crizei economice. Deschiderile succesive de farmacii din anii precedenti au produs pierderi consistente, dar au condus la cresterea cifrei de afaceri si implicit a cotei de piata, obiective strategice pentru Centrofarm. Astfel in anul 2010 am ajuns la punctul de echilibru financiar stopand pierderile

- s-au depus eforturi pentru mentinerea unui normal flux de numerar in conditiile in care sistemul sanitar a fost bulversat de criza economica si deficitul bugetar. Astfel, in anul 2010 s-au inregistrat probeleme majore in privinta cash flow-ului tuturor jucatorilor din domeniul farmaceutic, atat in retail cat si in distributie si productie, datorita prelungirii intempestive a termenelor de plata pentru medicamentele gratuite si compensate. Desi majorarea termenelor de plata de la 90 de zile la 180 zile la care se adauga 30 zile pentru validare a fost facuta in anul 2009, nici macar acest termen de plata nu a fost respectat. In anul 2010 s-a ajuns in unele cazuri si la un termen de plata de 333 zile de la data emiterii facturii, ceea ce a determinat intarzieri la plata a furnizorilor de medicamente. Deficitul de lichiditati a afectat intregul sistem sanitar si a produs incertitudini majore in relatiile comerciale, afectand performantele economice in perioada si asa dificila de criza.

- s-a continuat procesul de restructurare a personalului ajungandu-se de la un numar de 495 persoane la sfarsitul anului 2009 la un numar de 432 de persoane la sfarsitul 2010.

- s-a continuat pe tot parcursul anului renegocierea conditiilor contractuale cu centrele comerciale in care avem deschise farmacii, optimizarea cheltuielilor societatii fiind o constanta preocupare a managementului.

Raportarea contabila s-a întocmit cu respectarea Normelor Metodologice ale Ministerului Finantelor privind întocmirea, verificarea si centralizarea situatiilor financiare.

Acesta s-a întocmit pe baza balantei de verificare a conturilor sintetice asigurându-se concordanta dintre datele înregistrate în contabilitate si posturile înscrise în bilant. Mentionam ca operatiunile economico-financiare privind exercitiul incheiat, au fost consemnate în documente legale si contabilizate corect, puse de acord cu situatia reala a elementelor patrimoniale pe baza inventarului. In urma verificarii si analizei economico-financiare a societatii la data de 31.12.2010 rezulta urmatoarele:

- RON -

Nr crt	Denumire indicator	Realizari aferente perioadei de raportare	
		2009	2010
	CIFRA DE AFACERI NETA	145.831.364	160.371.010
1	Venituri din exploatare – totale	157.064.997	163.299.710
2	Cheltuieli pentru exploatare – totale	170.068.548	164.132.349
3	Rezultate din exploatare – profit/pierdere	-13.003.551	-832.639
4	Venituri financiare – totale	436.201	1.398.736
5	Cheltuieli financiare – totale	-71.788	266.354
6	Rezultate financiare – profit/pierdere	507.989	1.132.382
7	Venituri totale	157.501.198	164.698.446
8	Cheltuieli totale	169.996.760	164.398.703
9	Rezultatul brut al exercitiului – profit/pierdere	-12.495.562	299.743
10	Impozit pe profit	28.667	32.250
11	Profit net – pierdere	-12.524.229	267.493

Toate impozitele, taxele si celelalte obligatii ale societatii, au fost corect calculate si varsate la termenul legal.

Din analiza situatiei activelor, datoriilor si capitalurilor proprii la 31.12.2010 rezulta în principal urmatoarele aspecte.


1. A scazut valoarea imobilizarilor corporale cu 18,03%. Valoarea stocurilor a scazut cu 9,28 % fata de inceputul anului datorita eforturilor sustinute pentru optimizarea acestora
2. Creantele comerciale au inregistrat o crestere cu 40, 62 %, aceasta crestere datorandu-se in principal acumularii creantelor fata de Casele de asigurări de sanatate ca efect al depasirii termenelor de plata, asa cum am aratat mai sus, dar si cresterii cifrei de afaceri.

3. Pierderea din exploatare inregistrata in 2010 de 832.639 lei are cauzele mentionate deja in prezentul raport.

In anul 2011 va continua procesul de consolidare a afacerii, cu obiectivul de a obtine profit, din cresterea cifrei de afaceri cu focusare pe indicatorii de calitate a actului de comert, concomitent cu mentinerea in cote optime a cheltuielilor. Vom urmari de asemenea relocarea unor farmacii si eventual deschiderea unor farmacii noi in functie de oportunitatile din piata. Se va pune accent in continuare pe promovarea imaginii societatii si a serviciilor orientate catre nevoile clientului.

CONSILIUL
DE ADMINISTRATIE AL
CENTROFARM S.A.

Presedinte: Alain Louis Michele Emile Bonte



DECLARATIE

in conformitate cu prevederile art.30 din Legea contabilitatii nr.82/1991

S-au intocmit situatiile financiare anuale la 31/12/2010 pentru :

Entitate: CENTROFARM SA

Judetul: 40-MUN.BUCURESTI

Adresa: localitatea BUCURESTI, sectorul 2, str. Sos Pipera, nr. 42 Nusco Tower

Numar din registrul comertului: J40/3350/1991

Forma de proprietate: 23--Societati comerciale cu capital de stat si privat autohton (stat<50%)

Activitatea preponderenta (cod si denumire clasa CAEN): 4773--Comert cu amanuntul al produselor farmaceutice, in magazine specializate


Cod unic de inregistrare: 1559532

Subsemnatul CATANA DORIN isi asuma raspunderea pentru intocmirea situatiilor financiare anuale la 31/12/2010 si confirma ca:

- a) Politicile contabile utilizate la intocmirea situatiilor financiare anuale sunt in conformitate cu reglementarile contabile aplicabile.
- b) Situatiile financiare anuale ofera o imagine fidela a pozitiei financiare, performantei financiare si a celorlalte informatii referitoare la activitatea desfasurata, cu exceptia valorii imobilizarilor corporale (terenuri si cladiri) care nu au fost reevaluate la finele exercitiului financiar, deoarece in conditiile unei piete imobiliare convulsive, insasi reevaluarea imobilelor si terenurilor ar fi afectat imaginea reala a patrimoniului, datorita fluctuatiilor puternice de valoare in timp foarte scurt.
- c) Persoana juridica isi desfasoara activitatea in conditii de continuitate.

Semnatura

Catana Dorin



S.C. CENTROFARM S.A.


PROPUNERE DE DISTRIBUIRE A PROFITULUI REALIZAT
(ACOPERIRE A PIERDERILOR) IN EXERCITIUL FINANCIAR 2010

Repartizarile facute de societate si cuprinse in situatiile financiare anuale la 31.12.2010 sunt urmatoarele:

Destinatia	Lei (RON)
Profit net de repartizat la 31.12.2010	267.493
Repartizarea profitului pentru: <i>acoperirea pierderii contabile</i>	267.493
Profit nerepartizat	0

Director general,

Dorin Catana



SC CENTROFARM SA


Situatii financiare incheiate la 31 decembrie 2010

Situatia modificarilor capitalului propriu
la 31 decembrie 2010

Nr. Crt.	Elemente ale capitalului propriu	Sold la 1 ianuarie	Cresteri		Reduceri		Sold la 31 dec.
			Total din care	Prin transfer	Total din care	Prin transfer	
0	1	2	3	4	5	6	7
1.	Capital subscris varsat	13.711.706	5.146.061				18.857.767
2.	Prime de capital	0					0
3.	Rezerve din reevaluare	1.729.569					1.729.569
4.	Rezerve legale	121.531					121.531
5.	Rezerve reprez. surplusul din rezerve din reevaluare	26.883.654					26.883.654
6.	Rezerve statutare sau contractuale	0					0
7.	Alte rezerve	1.092.940	1.545.192				2.638.132
8.	Rezerve din conversie	0					0
9.	Rezultat reportat Profit nerepartizat	0					0
10.	Rezultat reportat Pierdere neacoperita	-12.549.474	-12.849.388		-7668		-25.391.194
11.	Rezultatul exercitiului Sold creditor	0					0
12.	Rezultatul exercitiului	-12.524.229	267.493		-12.524.229		267.493
13.	Repartizare profit						
Total capitaluri proprii		18.465.697	-5.890.642	0	-12.531.897	0	25.106.952

Director general ,

Catana Dorin



Intocmit,

Cocoru Victorita Marilena

S.C.CENTROFARM S.A.

Situatia fluxurilor de trezorerie
la data de 31.12.2010

RON

Metoda indirecta	Suma
Fluxuri de numerar din activitati de exploatare	
Rezultat net	267,493
Modificarile pe parcursul perioadei ale capitalului circulant	-2,150,305
Ajustari pentru elementele nemonetare si alte elemente incluse in activitatile de investitii	4,334,667
Numerar net din activitati de exploatare (A)	2,451,855
Fluxuri de numerar din activitati de investitii	
Plati pt.achizitii mij. fixe	-1,778,557
Vanzari active	13,043
Incasarile in numerar din dividende, dobanzi si asimilate	48,924
Numerar net din activitati de investitii (B)	-1,716,590
Fluxuri de numerar din activitati de finantare	
Credite bancare	4,120,000
Rambursari credite	-4,674,197
Imprumuturi	
Rambursari imprumuturi	
Numerar net din activitati de finantare (C)	-554,197
Cresterea neta a numerarului si a echivalentelor de numerar (A+B+C)	181,068
Numerar la inceputul perioadei	2,297,014
Numerar la sfarsitul perioadei	2,478,082
Cresterea/descresterea neta a numerarului si a echivalentelor de numerar (A+B+C)	181,068

DIRECTOR GENERAL
CATANA DORIN

Intocmit
COCORU VICTORITA MARILENA

✓ Cocoru

